



آموزش تصویری نحوه ورود به سامانه آموزشی و همچنین مشاهده قسمت های مختلف سیستم آموزشی

1

وارد سایت <http://pishtazanlms.ir/> شوید.

2

از طریق گزینه ورود به سایت که بر روی سایت تعبیه شده است وارد سیستم آموزشی می شویم .

موسسه آموزش عالی پیش‌تازان شیراز

اعلانات سایت

کلاس های آنلاین
از سعیرا قلی پور (مدير سیستم) در سه‌شنبه، 21 مرداد 1399، 11:45 عصر

با سلام خدمت دانشجویان محترم، به اطلاع میرساند با توجه به شرایط پیش آمده و تعطیلی کلاسها، بر اساس تصمیم هیات رئیسه دانشگاه از این پس کلاسها به صورت مجازی و آنلاین برگزار خواهد شد. خواهشمند است ضمن همکاری به موارد زیر توجه فرمایید.

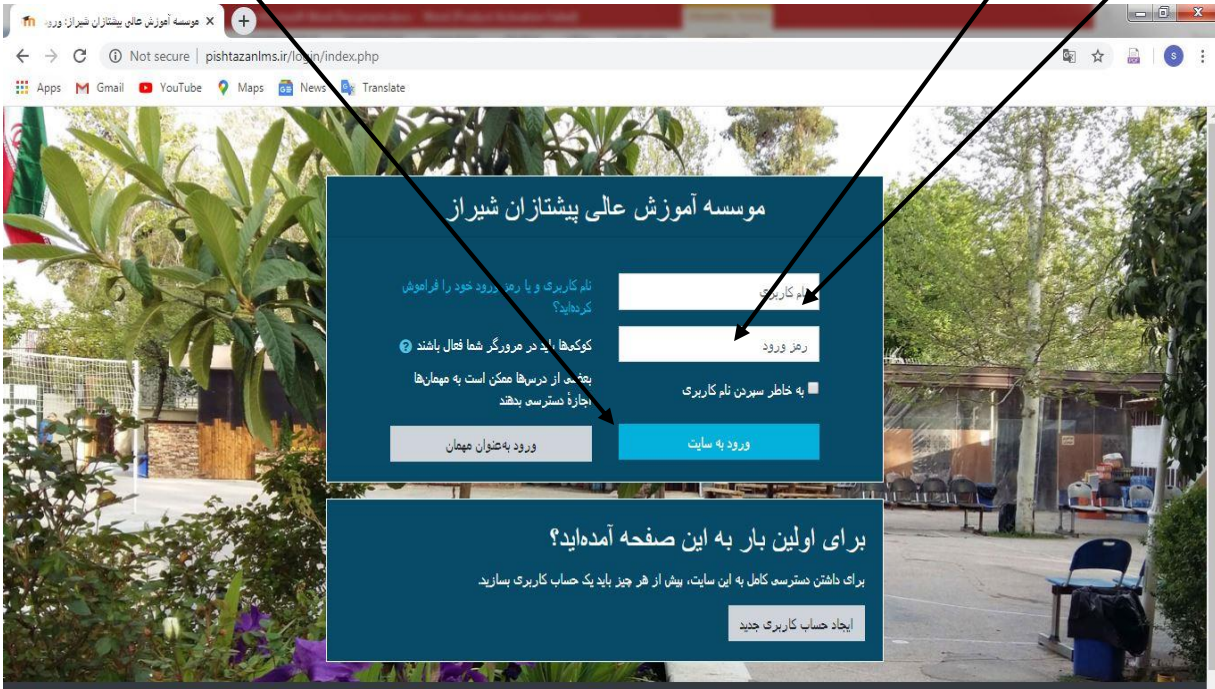
1. نمایندگان هر کلاس نسبت به ایجاد گروه درسی در پیام رسان واتس آپ اقدام کنند .
2. کلاسها را طبق برنامه آموزشی در ساعت و روز مقرر برگزار میگردد.
3. لازم به ذکر است حضور و غیاب صورت گرفته و حضور دانشجویان الزامی باشد.

با تشکر
موسسه آموزش عالی پیش‌تازان

3

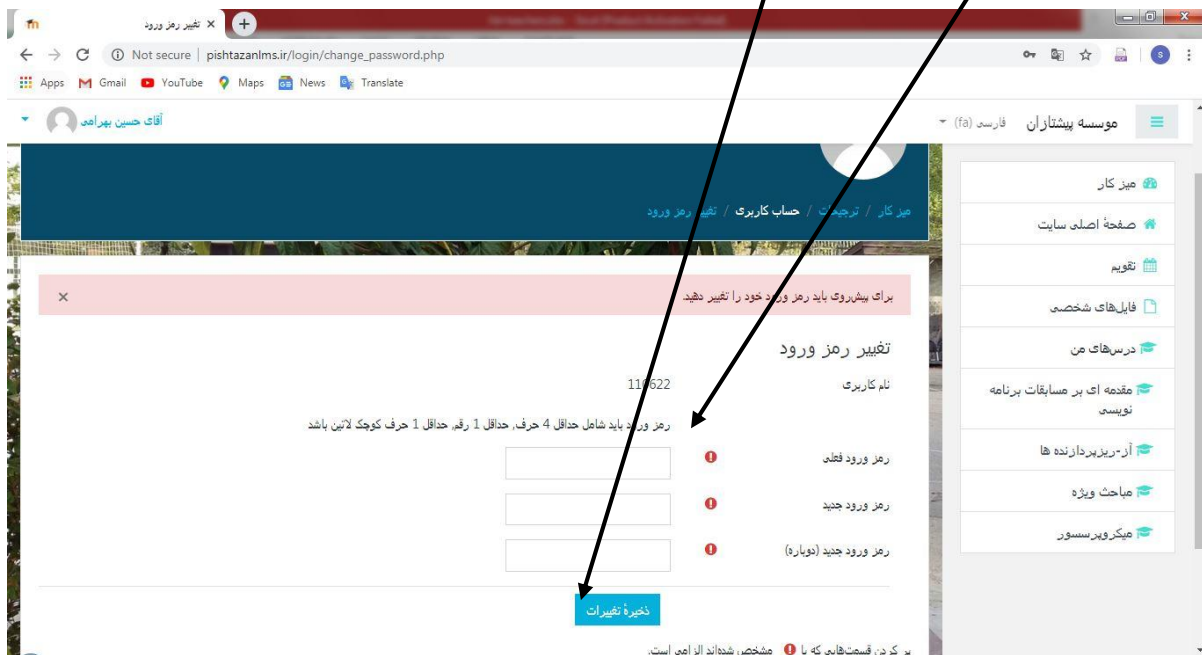
با انتخاب گزینه ورود به سایت وارد صفحه سیستم آموزشی می شویم .

نام کاربری و رمز عبوری را که در اختیار دارید را وارد می کنید



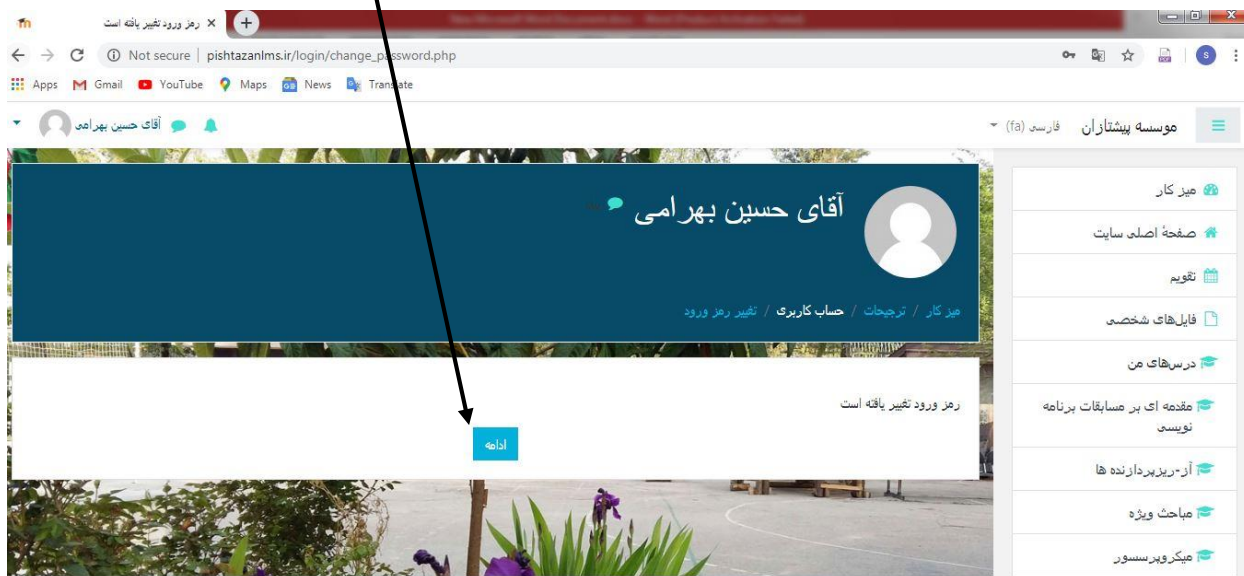
4

در ابتدا رمز عبور خود را تغییر دهید(شامل حداقل ۴ حروف، حداقل ۱ رقم، ۱ حرف کوچک لاتین باشد). با انتخاب ذخیره تغییرات وارد صفحه اختصاصی خود می شوید .



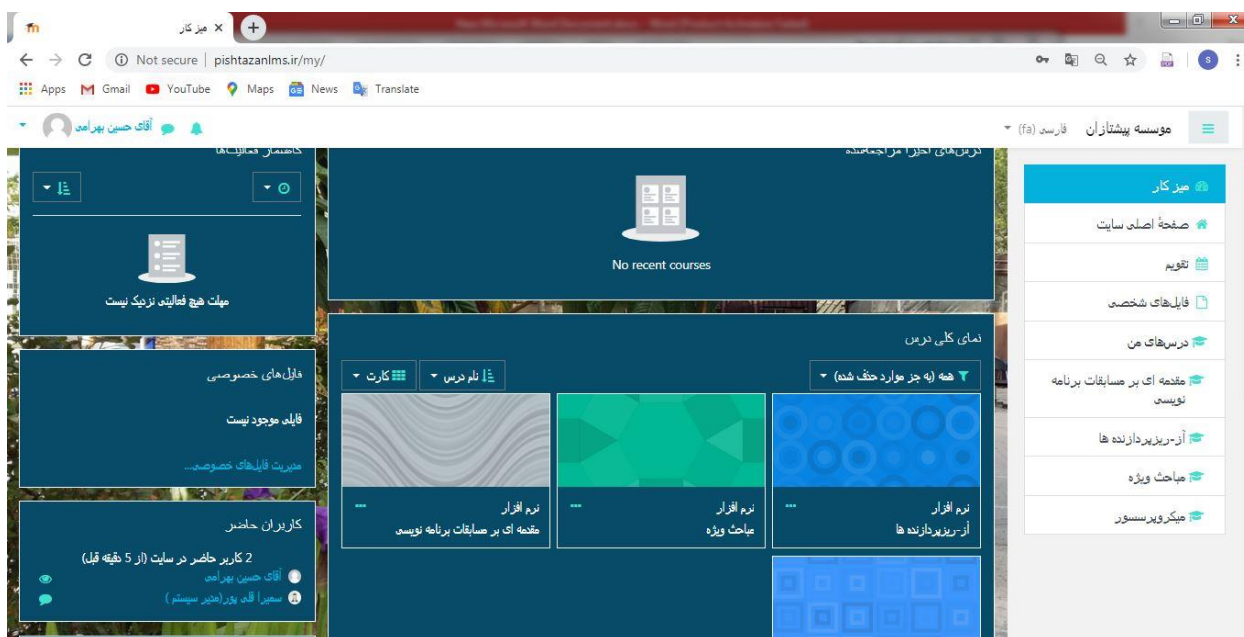
5

تغییر رمز عبور شما با موفقیت انجام می شود و بر روی گزینه ادامه کلیک می کنیم



6

هر کاربر که وارد صفحه سیستم آموزشی خودش می شود یک صفحه اختصاصی دارد که از قسمت های مختلف تشکیل شده است و می تواند دروس ارائه شده نیمسال خود را مشاهده نماید.



در بالای صفحه سمت چپ با انتخاب منوی کاربری می توانید مشخصات فردی خود، نمراتی که برای دانشجویان ثبت کرده اید، پیغام هایی که برای شما گذاشته می شود را مشاهده نمایید

با انتخاب مشخصات فردی وارد صفحه اطلاعات شخصی خود می شوید با کلیک بر روی ویرایش مشخصات فردی می توانید اطلاعات شخصی (نام و نام خانوادگی ، ایمیل) خود را تغییر دهید.

با انتخاب گزینه **ترجیحات** می توانید **رمز عبور خود** و همچنین **زبان دلخواه** پنل کاربری خود را تغییر دهید .

در قسمت **درس های من** یا **میز کار** یکی از **دروس خود** را انتخاب نمایید.

زمانی که وارد درس مورد نظر خود شدید می توانید مشخصات درسی خود را مشاهده نمایید.

در منوی سمت راست در قسمت **شرکت کنندگان** می توانید **افراد ثبت نام شده** در این درس را مشاهده نمایید.

نام خانوادگی	نام / نام خانوادگی	آدرس پست الکترونیک	تلفن	نقشها	گروهها	آخرین دسترسی به درس	وضعیت
...	...	gmail.com@9511401001	...	دانشجو	بدون گروه بندی	هیچ وقت	فعال
...	...	gmail.com@110622	...	استاد	بدون گروه بندی	انکون	فعال
...	...	gamil.com@9611401001	...	دانشجو	بدون گروه بندی	هیچ وقت	فعال
...	...	gamil.com@9711401010	...	دانشجو	بدون گروه بندی	هیچ وقت	فعال
...	...	gamil.com@9821304006	...	دانشجو	بدون گروه بندی	هیچ وقت	فعال
...	...	gamil.com@9811304003	...	دانشجو	بدون گروه بندی	هیچ وقت	فعال

